


Creiamo le  
**DECORAZIONI PER L'ALBERO  
DI NATALE**



# DECORAZIONE ALBERO

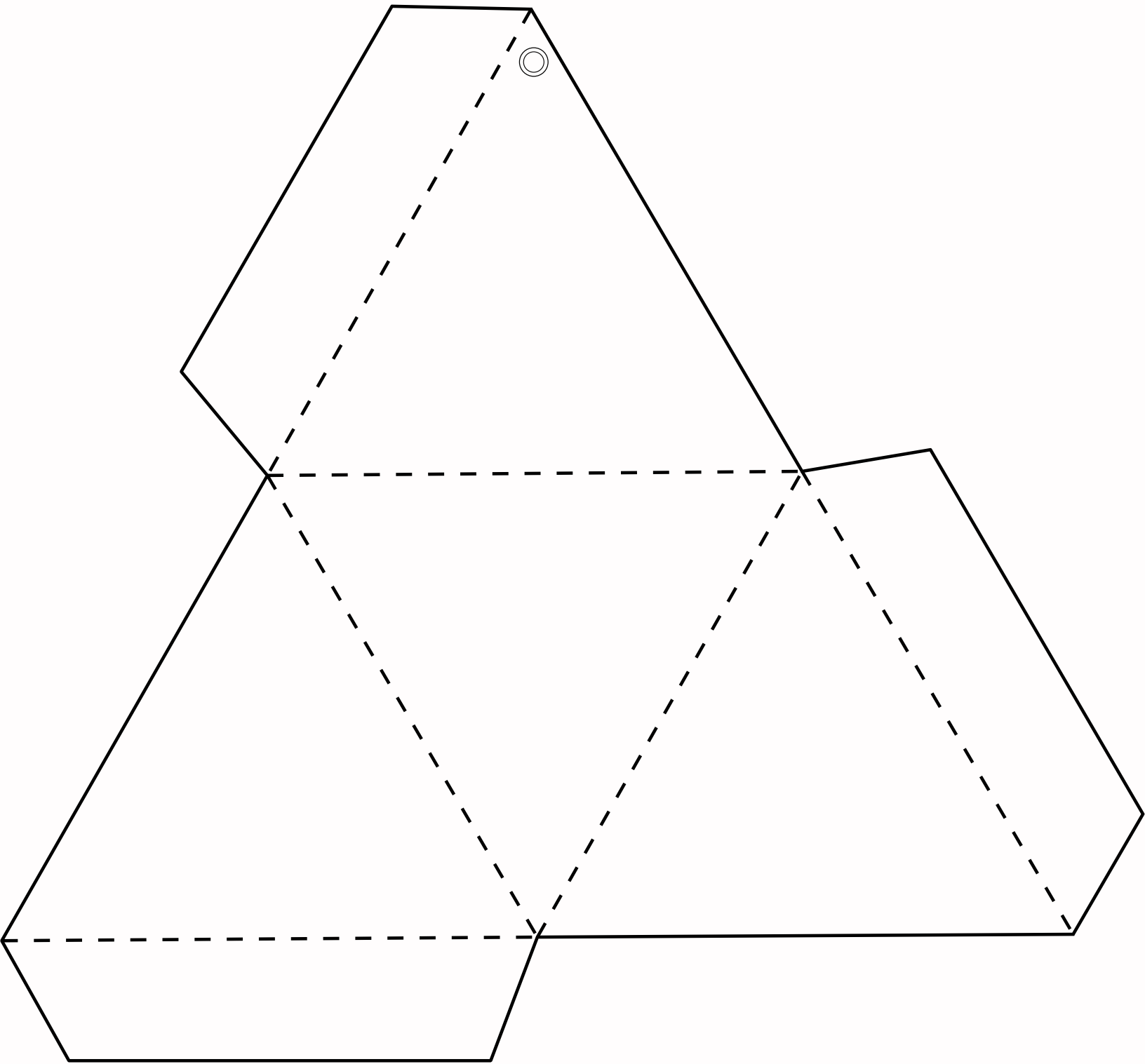


1. Stampa il modello su carta  
o cartoncino


1. Ritaglia lungo le linee continue

3. Piega le linee tratteggiate e incolla i  
lombi

4. Appendi la tua creazione all'albero di  
Natale con un nastro



# DECORAZIONE STELLA 3D



1. Stampa il modello su carta o cartoncino colorato
2. Ritaglia i contorni e lungo la linea tratteggiata
3. Incastra una stella dentro l'altra facendole scorrere lungo l'apertura
4. Appendi la decorazione all'albero con un nastrino

